

Pagos

2025

TRANSVERSALIDAD UNOi

HUMANOS PLENOS,
no importa lo que tengamos que hacer.



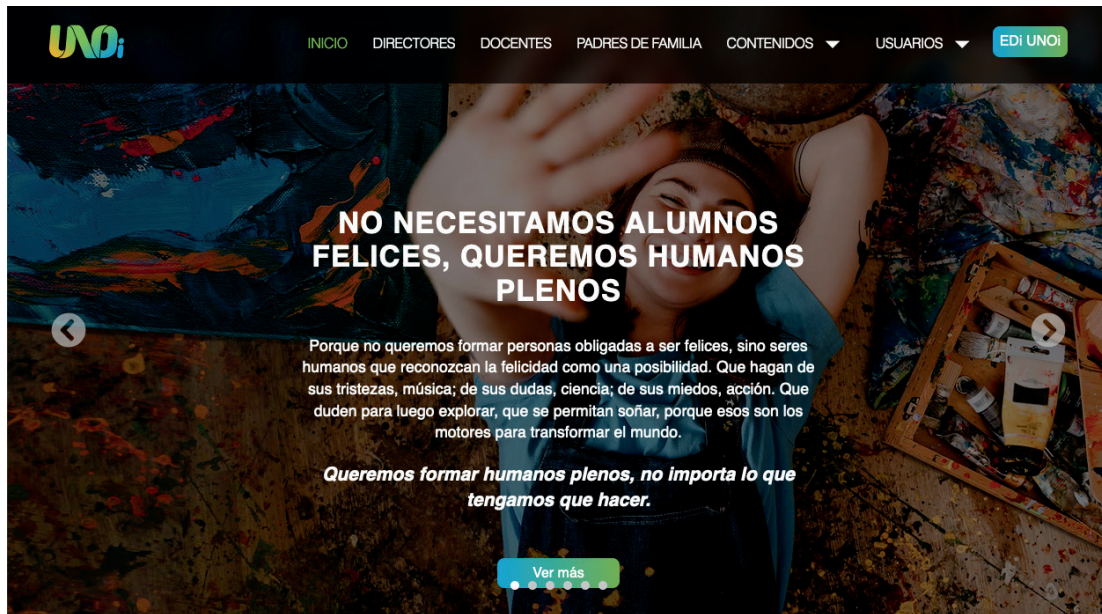
Querida madre
de familia, querido
padre de familia:

*Realizar tus pagos
en la plataforma
es muy fácil.*



1

Ingresa al sitio web de UNOi México **unoi.com.mx**



2

Dirígete al menú principal y en **Usuarios** se desplegará un submenú, haz clic en **Plataforma de pagos papás**. En esta plataforma podrás realizar el pago de nuestra solución adquirida de forma rápida y sencilla.



3

Una vez dentro, es importante que tengas a la mano la siguiente información: nombre completo del colegio, estado y municipio del colegio, nombre completo del alumno y datos de la tarjeta de crédito o débito y constancia de situación fiscal (en caso de requerir factura).



4

Iniciar sesión

Tienes 3 opciones:

- Iniciar con un perfil registrado
- Registrarte
- Recuperar contraseña

4.1 Si cuentas con un correo registrado o un nombre de usuario, escríbelo en el campo de usuario e ingresa tu contraseña; en caso de no recordarla, haz clic en:

¿Olvidaste tu contraseña?

4.2 Si no cuentas con un perfil y creas uno nuevo, escribe un correo electrónico y haz clic en **Registrar**; aparecerá un mensaje en el que se indica que se te ha enviado un e-mail a tu cuenta de correo.

4.3 Una vez que hayas recibido el correo, deberás **hacer clic en la liga** que verás en el cuerpo del mensaje para crear tu cuenta.

5

Una vez que entres a la plataforma de pagos, si no cuentas con alumnos relacionados a tu usuario, es necesario hacer clic en **Buscar alumnos**.

UNOi

INICIO PERFIL

Lista de alumnos

Eliminar alumnos Buscar alumnos

Ver instrucciones de pago

Estos son los alumnos que tienes seleccionados para pago:

No hay alumnos en esta lista.

Estos son los alumnos que tienes relacionados: [Mostrar](#)

Resumen de la compra

Subtotal	\$0.00 MXN
Total	\$0.00 MXN
	0 alumno(s)

Para pagar a meses, todos los productos seleccionados deben participar.

UNOi

Av. Río Mixcoac 274, Col. Acacias, C.P. 03240, Ciudad de México.

¿Necesitas ayuda?

800 0000 UNO (866)

contactounoimx@unoi.com

Políticas

- Términos y condiciones
- Política de privacidad

5.1 Al hacerlo, el sistema te pedirá ubicar el estado, municipio, ID (opcional) y nombre del colegio; a continuación, haz clic en **Buscar**.

UNOi

INICIO PERFIL

Buscar colegio

Comienza buscando un colegio

Estado * Municipio * Colegio *

UNOi

Av. Río Mixcoac 274, Col. Acacias, C.P. 03240, Ciudad de México.

¿Necesitas ayuda?

800 0000 UNO (866)

contactounoimx@unoi.com

Políticas

- Términos y condiciones
- Política de privacidad

5.2 Una vez encontrado el colegio, ingresa el nombre y apellido del alumno y haz clic en **Buscar** (si el alumno no aparece, será necesario que contactes a tu colegio).

The screenshot shows the 'Buscar alumno(s)' form on the UNOi website. At the top, there's a header with the UNOi logo and navigation links for 'INICIO' and 'PERFIL'. The form is titled 'Buscar alumno(s)' and includes a sub-header 'Busca alumnos por nombre y apellido'. It features a 'Buscar por:' section with a dropdown menu for 'Nombre y apellido' and a text input field containing 'Ariana Basaca Quintero'. A blue 'Buscar' button is next to the input field. Below this, a light blue box contains a message: 'Para continuar, debe seleccionar al menos un alumno e indicar su relación correspondiente.' Underneath, there's a section 'Comienza buscando un colegio' with three dropdown menus for 'Estado', 'Municipio', and 'Colegio'. The footer of the page includes the UNOi logo, contact information (Av. Río Mixcoac 274, Col. Acacias, C.P. 03240, Ciudad de México), a phone number (800 0000 UNO (866)), an email (contactounoimx@unoi.com), and links to 'Políticas', 'Términos y condiciones', and 'Política de privacidad'.

5.3 Cuando el sistema encuentre el nombre del alumno, deberás seleccionarlo e indicar la relación que tienes con este último (padre, madre, tutor, otro) y hacer clic en **Agregar alumno seleccionado**.


The screenshot shows the 'Buscar colegio' and 'Buscar alumno(s)' forms on the UNOi website. The 'Buscar colegio' form is at the top, with a sub-header 'Comienza buscando un colegio'. It features three dropdown menus for 'Estado' (Ciudad de México), 'Municipio' (BENITO JUAREZ), and 'Colegio' (1253 - ESCUELA UNOI). Below this, the 'Buscar alumno(s)' form is visible, with a sub-header 'Busca alumnos por nombre y apellido'. It features a 'Buscar por:' section with a dropdown menu for 'Nombre y apellido' and a text input field containing 'Ariana Basaca Quintero'. A blue 'Buscar' button is next to the input field. Below this, a light blue box contains a message: 'Para continuar, debe seleccionar al menos un alumno e indicar su relación correspondiente.' Underneath, there's a table with columns 'Nombre', 'Grado', and 'Relación'. The table contains one row with the name 'ARIANA BASACA QUINTERO', grade '1º- Primero Primaria', and relationship 'Madre'. A blue button at the bottom of the table is labeled 'Agregar alumnos seleccionados'.





6

Al momento de agregar al alumno te aparecerá el ciclo escolar, grado, el material y el monto a pagar. Deberás verificar que el ciclo, grado y monto sean correctos y hacer clic en **Proceder al pago**.



[INICIO](#) [PERFIL](#)

Lista de alumnos

Eliminar alumnos

Buscar alumnos

Ver instrucciones de pago

Estos son los alumnos que tienes seleccionados para pago:

ARIANA BASACA QUINTERO

ESCUELA UNOi 1º- Primero Primaria

★ 2024-2025

Servicio myON

Pagado

★ 2024-2025

KIT DE LIBROS: UNO BICULTURAL P1

\$3,908.88 MXN

★ 2024-2025

AMBIENTE DIGITAL 9.7 (32 GB)

\$2,350.00 MXN

★ 2023-2024

KIT DE LIBROS: UNO SE BE K3

Pagado

Total:

\$6,258.88 MXN

Eliminar alumno relacionado

No pagar ahora

Selecciona los paquetes a pagar

Resumen de la compra

Subtotal

\$6,258.88 MXN


Total

\$6,258.88 MXN

1 alumno(s)

Proceder al pago

Para pagar a meses, todos los productos seleccionados deben participar.

A photograph showing a woman with curly blonde hair and a young girl with long brown hair sitting closely together on a green sofa. The woman is holding a white tablet, and both are smiling and looking at the screen. The woman is wearing a light blue button-down shirt, and the girl is wearing a purple jacket over a beige top. The background shows a modern living room with a wooden side table and a potted plant.

7

Antes de continuar, valida si requieres o no factura. De no requerirla, debes hacer clic en el botón **NO** y confirmarlo. Posteriormente, el sistema no permitirá la emisión de tu factura.

¿Requieres Factura?

Selecciona tus datos de facturación

⚠ No tienes datos de facturación

Agrega datos de facturación

Agregar datos de facturación

Mostrar datos de facturación ocultas ▾

7.1 Si seleccionaste la opción **SÍ**, la página te direccionará a la pantalla en la que podrás ingresar tus datos de facturación, incluyendo la constancia de situación fiscal. Si ya los ingresaste con anterioridad, deberás seleccionar la opción **Datos de facturación** para revisarlos y/o modificarlos y, en ambos casos, hacer clic en **Guardar y continuar**.

UNOi INICIO PERFIL ▾

i Aviso.
Estimado padre de familia:
Si solicitas factura es importante **que proporciones correctamente tus datos de facturación** para realizar de forma exitosa la emisión de tu comprobante fiscal:

- RFC
- Nombre o denominación social
- Régimen fiscal
- Código postal de tu domicilio fiscal

Nota: Los datos que se listan previamente deberán ser los mismos que se encuentran en tu **Constancia de Situación Fiscal**, la cual podrás consultar en la siguiente dirección:
<https://www.sat.gob.mx/aplicacion/login/53027/genera-tu-constancia-de-situacion-fiscal>.
Agradecemos tu atención y colaboración.

¿Requieres Factura?

Selecciona tus datos de facturación

⚠ No tienes datos de facturación

Agrega datos de facturación

Agregar datos de facturación

Mostrar datos de facturación ocultas ▾

i Al hacer clic en el botón guardar/continuar, estás aceptando los **términos y condiciones**.

Continuar →

Volver al inicio ←

8

Elige el método de pago: Con tarjeta bancaria, en ventanilla o en OXXO, mattilda o Mercado pago.

8.1 Captura los datos de tu tarjeta y verifica si cuenta con opciones de pago a plazos diferidos (solo vigentes hasta el 31 de agosto).

8.2 Al hacer clic en **Continuar**, automáticamente saldrás de nuestra plataforma y accederás a la plataforma bancaria.

8.3 El pago en OXXO aplica para montos menores de \$ 9,000. Se descargará una ficha por alumno.

9

Una vez realizado el pago, serás redirigido al portal de pagos UNOi. Tu confirmación será enviada al correo electrónico que hayas registrado. Si no ves el correo de confirmación, puedes revisar en tu bandeja de No deseados o spam (en el caso de no recibir la confirmación, puede obtenerse ingresando nuevamente en el portal de pagos, sección **Perfil** y haciendo clic en **Mis pagos**).



Contáctanos a través de
WhatsApp: 800 0000 866
Mail: contactounoimx@unoi.com

Notas

- Una vez hecho el pago deberás esperar a que tu banco confirme el pago como realizado. El pago puede tardar de 24 a 48 horas hábiles en verse reflejado.
- Asegúrate de conservar esta confirmación como comprobante de tu pago.
- Es importante guardar el Ticket/ Voucher en caso de haber pagado en OXXO o ventanilla Banamex.
- Recuerda que puedes pagar a 3, 6 o 9 meses con cargos financieros bancarios. Vigente hasta el 31 de agosto. Verifica si tu tarjeta cuenta con promociones de pago a meses.





